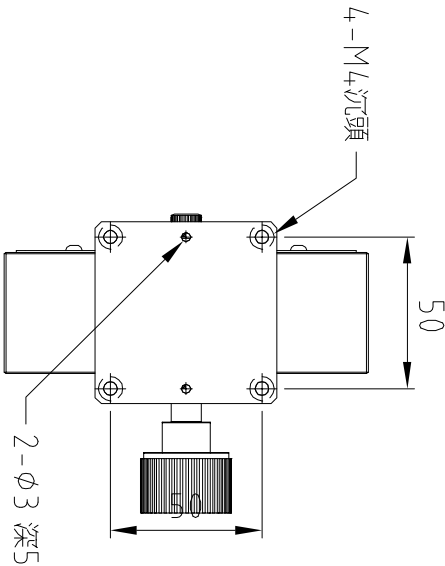
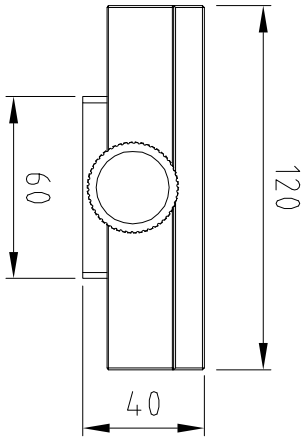
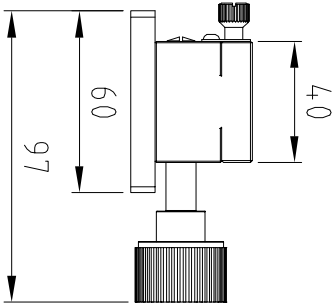
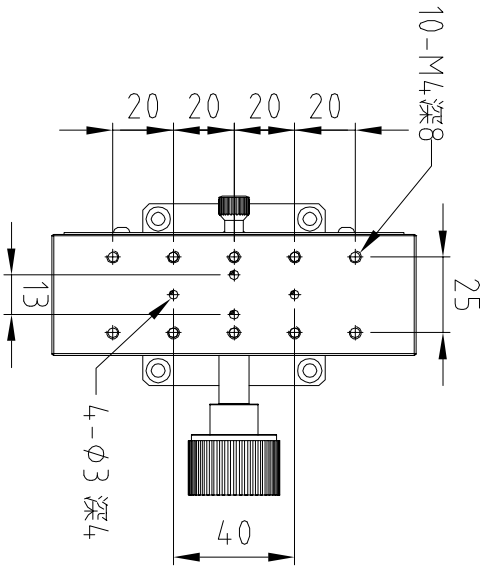


# 快速齒排進給滑台 WHG-120-X-C



移動行程	± 50 mm
移動真直度	50 $\mu$ m
移動水平度	30 $\mu$ m
檯面平面度	30 $\mu$ m
水平耐荷重	80 N
垂直耐荷重	50 N
本體重量	550 g
材質	鋁合金
表面處理	陽極黑